

Dibuja y aprende

Personajes mayas





Los mayas crearon muchas representaciones de gobernantes, nobles, sacerdotes y dioses.

Muchas de ellas adornaban los muros de sus templos y palacios, o estaban colocadas en las plazas de sus ciudades.

¡Te invito a divertirme coloreando!





1. Figura de gobernante



La mayoría de las representaciones de los pueblos mayas muestran la figura del gobernante como protagonista de escenas de corte, guerras, sacrificios y rituales.


Este objeto es una estela de piedra tallada que narra una victoria militar. Identifica los atributos de poder que porta el gobernante: su tocado, un pectoral, orejeras, brazaletes y una lanza.





Utiliza el código de colores para pintar la estela.



- | | |
|---|---|
|  1 |  6 |
|  2 |  7 |
|  3 |  8 |
|  4 |  9 |
|  5 | |



2. Dioses sentados





Esta pieza representa a dos dioses sentados de perfil mirándose cara a cara. El personaje de la izquierda es un dios masculino y el de la derecha es la diosa lunar. Ambos tienen frente a sus bocas la vírgula de la palabra, un símbolo que denota que están conversando.

Este objeto es un dintel, seguramente estuvo colocado en la parte superior de la puerta de entrada de algún templo o palacio. Al ingresar al edificio, la gente levantaba la mirada para observar las imágenes.





Utiliza el código de colores para pintar el dintel.






3. Panel de sacerdote




El personaje que aparece en este panel porta un tocado con plumas de quetzal que lo distingue como sacerdote.

Además usa orejeras y un collar de jadeíta; también lleva un faldellín rojizo sujeto por un cinturón azul. Su postura inclinada nos indica que estaba escuchando a alguien más.





Utiliza el código de colores para pintar el panel.



- 1
- 2
- 3
- 4
- 5
- 6
- 7
- 8
- 9



4. Noble tocando un instrumento

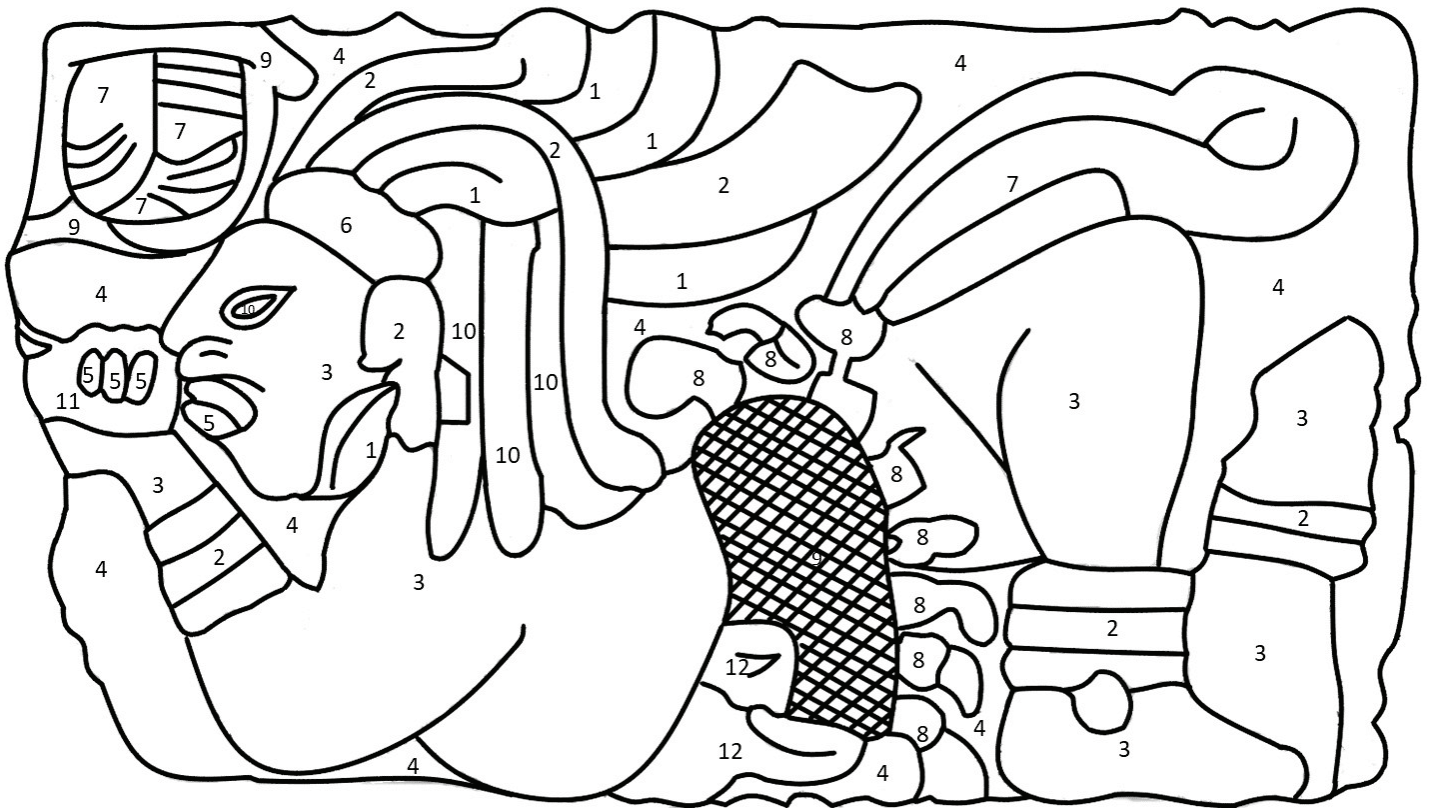


La música y la danza eran importantes para los mayas. Los nobles y soberanos debían saber tocar música y bailar, ya que esto los conectaba con el mundo de los dioses. Este personaje recostado está tocando un instrumento musical, observa sus manos para que lo descubras.





Utiliza el código de colores para pintar el panel.





5. Personaje con tocado



El personaje que aparece en esta piedra labrada lleva un tocado anudado y entrelazado en la cabeza. Una de sus manos se apoya en su rodilla y la otra está adornada por un brazalete de cuentas y lleva una flor. Ésta podría representar el estandarte de un linaje o bien, un instrumento musical.





Utiliza el código de colores para pintar la piedra labrada.





Ahora ya conoces un poco más de las representaciones de personajes importantes en la cultura maya.

¡No olvides compartir tus dibujos en nuestras redes sociales!

f MuseoAmparo.Puebla

ig MuseoAmparo

tw museoamparo

