

Explora y aprende del entorno que te rodea



www.museoamparo.com

30 Museo Amparo
1991—2021



¡Esta semana te convertirás en un explorador del mundo! Te invito a que descubras todos los secretos del entorno que te rodea.

Instrucciones para ser un explorador:

- 1.** Observa en todo momento y presta atención a lo que sucede a tu alrededor.
- 2.** Sigue las instrucciones de cada una de las actividades y documenta tus hallazgos.
- 3.** Comparte tus descubrimientos con tu familia.


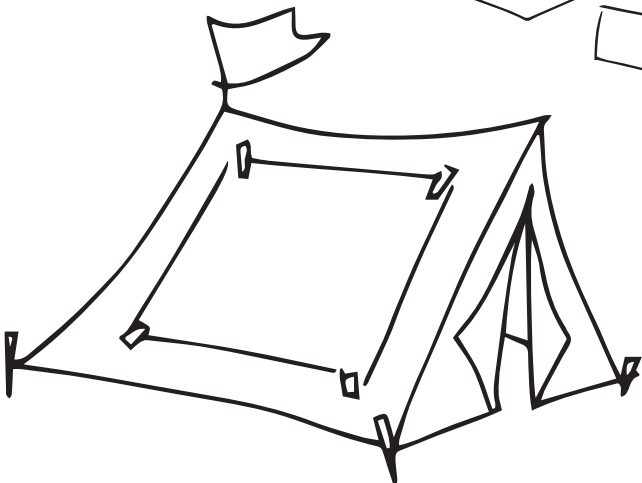

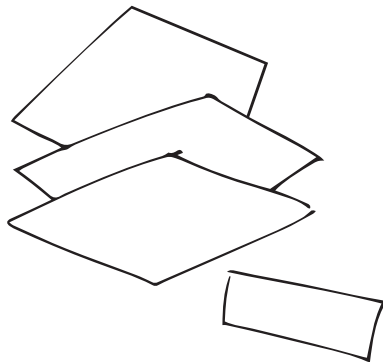

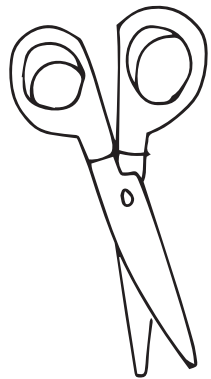

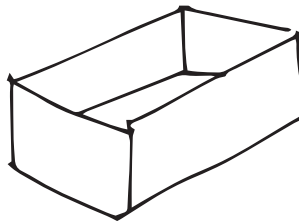

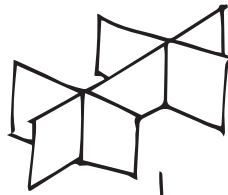
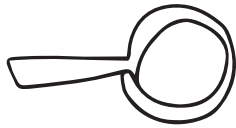

¿Aceptas el reto?
Aquí encontrarás 8 actividades donde descubrirás cosas sobre ti y tu entorno.

¡A divertirse observando!





Ten a la mano tus lápices de colores,
hojas, cajita para tus descubrimientos,
tijeras y pegamento.
¡A divertirse!





1.

Todos somos coleccionistas



¿Sabías que todos somos coleccionistas?
A todos nos gusta guardar objetos importantes
porque nos recuerdan a una persona, un lugar,
una experiencia, una aventura.
Encuentra en la sopa de letras 15 objetos que
coleccionan algunas personas.

S X P I E D R A S E T U
E C O N C H I T A S E P
T A K R P O S T E R S I
N R M J U G U E T E S N
E T B O L E T O S Y O T
I A S E C I P A L H T U
P S B E E Y J K L D A R
I S H R S A S E N I P A
C F O T O G R A F I A S
E R J Z S P R A Q V Z H
R C A L C O M A N I A S
O I S S A L U C I L E P



Pregunta a tu familia sobre los objetos que coleccionan y pídeles que te los muestren.
Platica con ellos sobre el valor y significado que tiene cada uno.

Dibuja en el recuadro el objeto que más te haya gustado de cada persona que entrevistaste.

Persona 1:

Persona 2:

Persona 3:

Persona 4:



2.

Los sonidos de mi entorno




Cada casa y cada entorno suenan diferente. De pronto se escucha el canto de los pájaros, a veces, el ruido de los coches, otras, el sonido de la licuadora en la cocina.

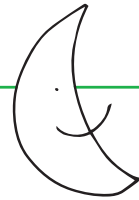
Siéntate en silencio a diferentes horas del día y escucha con atención. ¿Qué sonidos están presentes en tu casa? Haz una lista y plátícalos con tu familia.



En la mañana



Al mediodía



En la noche

¿Cuál fue tu sonido favorito?



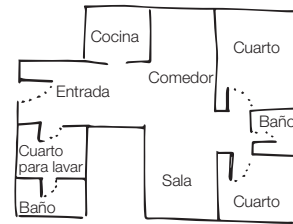
3.

Las coreografías de mi familia



¿Sabías que nuestros movimientos describen la coreografía de un baile?
Dependiendo de las actividades diarias, nuestro cuerpo se mueve como si bailáramos en un escenario.
Marca los diferentes espacios de tu casa: tu habitación, la cocina, la sala, el baño, entre otros espacios.
Con un color distinto para cada persona, dibuja las trayectorias que cada día realizan los miembros de tu familia en el espacio de tu casa.

Tip: Dibuja tu casa como si la vieras desde arriba. Por ejemplo:



¿Quién de tu familia se mueve más?



4.

El misterio de los objetos perdidos



¿Te has dado cuenta de que en casa siempre hay una cajita, un frasco o un cajón lleno de objetos curiosos? A veces hay botones, clips, cuentas de un collar, canicas, un pedazo de algo que se rompió, tornillos, entre otras curiosidades.

Busca entre esos objetos y escoge los que más te llamen la atención, imagina su vida antes de llegar al cajón de los objetos perdidos. ¿A quién pertenecía? ¿Para qué servía? ¿Formaba parte de otro objeto más grande? ¿Cómo se perdió y fue encontrado? Dibuja un objeto en cada recuadro y escribe la misteriosa historia que has creado para él. Comparte tus hallazgos con tu familia.

Nombre del objeto:

Propietario:

Función:

Misterio:

Nombre del objeto:

Propietario:

Función:

Misterio:



Nombre del objeto:

Propietario:

Función:

Misterio:

Nombre del objeto:

Propietario:

Función:

Misterio:

Nombre del objeto:

Propietario:

Función:

Misterio:

Nombre del objeto:

Propietario:

Función:

Misterio:



5.

Un universo de colores



El mundo a nuestro alrededor es una gran paleta de colores. Los árboles, las aves, el cabello de mamá, los ojos de la abuela, las verduras en el refrigerador, la pared de tu cuarto, las flores del jardín, cada cosa tiene un color que lo hace único.

Pinta los recuadros con el color de cada objeto.

Mi playera favorita	Una flor de la casa	La portada de un libro	Una fruta	El cabello de mamá
Los ojos de la abuela	Mis tenis	Mi helado favorito	El cielo	Mi mochila
Un imán del refri	El matamoscas	Un peluche	La puesta del sol	Mi color favorito

Incluye aquí otros objetos que estén a tu alrededor.

--	--	--	--	--




6.

Todos somos hojas de un gran árbol



¿Alguna vez te has preguntado quiénes son las personas que aparecen en los retratos que hay en tu casa?
¿Hay personas que no conozcas en tu familia?
¡Ésta es tu oportunidad de conocerlos!

Comienza colocando a tus abuelos en la parte del tronco del árbol familiar. Entrevista a tus papás y abuelos para conocer quiénes fueron sus hermanos, papás y abuelos.





7.

Los ritmos que me mueven



¿Te has fijado que hay canciones y ritmos que nos ponen de buen humor? ¿Música que nos hace movernos y bailar sin pensarlo?
¿Canciones que te sabes de memoria y ni te habías dado cuenta?

Piensa en la música que te gusta y que has escuchado en distintas épocas de tu vida. Platica con miembros de tu familia sobre la música que está presente en sus recuerdos. Escribe en el círculo...

Una canción que te guste bailar

Una canción de cuando eras pequeño

Una canción que te haga reír

Una canción que bailaba tu papá de joven

Una canción que te recuerde a tus amigos

La canción favorita de tu mamá

Una canción que bailaste en la escuela

Una canción de una película

Una canción de la época de tu abuelita

Tu canción favorita

Una canción que te haga sentir bien

Una canción que le guste a tu hermana/hermano



8.

Un libro al estilo Frankenstein



Todos tenemos muchos libros en casa, algunos son para la escuela, otros son cuentos e historias, otros son para investigar y hacer tarea. Al estilo Frankenstein, con pedacitos de cada libro, vamos a crear una nueva historia.

Haz una lista seleccionando una palabra del título de cada libro. Con las palabras que anotaste, inventa una nueva historia. Asegúrate que todas las palabras estén incluidas en el texto. Dibuja una portada para tu nuevo libro.

1. _____
2. _____
3. _____
4. _____
5. _____
6. _____
7. _____
8. _____
9. _____
10. _____
11. _____
12. _____
13. _____
14. _____
15. _____



Ahora que te has convertido en un explorador de tu entorno, puedes comenzar nuevas búsquedas e indagaciones observando y reflexionando sobre los objetos, personas y situaciones a tu alrededor.

¡No olvides compartir tus descubrimientos en nuestras redes sociales!

 MuseoAmparo.Puebla

 MuseoAmparo

 museoamparo

